

REPÚBLICA DE HONDURAS  
SECRETARÍA DEL DESPACHO PRESIDENCIAL



# **COMPORTAMIENTO DE LAS IMPORTACIONES DE ARROZ 2015 - 2019**

## I. INTRODUCCION

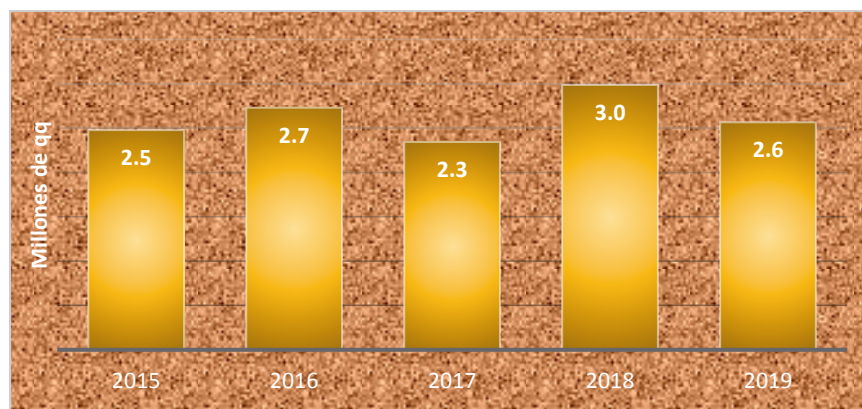
Honduras, se ha convertido en un país altamente importador de arroz, acción que ha incidido en la producción nacional de este grano. La oferta interna del arroz ha venido variando con los años. Como indicador están los datos del INE que indican que para el 2008 la oferta interna de este grano andaba en de 2.9 millones de quintales, reportando para ese año un consumo per cápita aparente de 16.7 Kg. / persona / año. La producción nacional anualizada de arroz ha estado bastante estática, en el 2008 (datos INE) fue de 555 mil quintales oro. Pero ya para el 2019 de acuerdo con estimaciones de AGROBOLSA (La Bolsa de Producto y servicios), la producción de arroz alcanzó la cantidad de 1.3 millones de quintales granza, equivalente a 0.9 millones de quintales de arroz oro, sumado a la producción anualizada, las importaciones (2.3 millones de quintales), menos a las exportaciones (0.17 millones de quintales), el país tendría una oferta de 3.2 millones de quintales para un consumo aparente de 15.4 kg / persona / año. Se reconoce que el país tiene ambientes favorables para el cultivo de arroz, sin embargo, las condiciones del mercado impiden el crecimiento del área cultivada y de la producción, que es tan necesaria para la seguridad alimentaria de la población.

## II. Importación de arroz

Durante el 2015 - 2019 las compras de arroz en el mercado internacional fueron tanto al alza como a la baja. Su mayor importación fue de 3.0 millones de quintales para el año 2018 y la menor adquisición fue de 2.3 millones de quintales en el año 2017.

La importación de arroz del 2015 al 2016 manifestó un aumento de 8.2%, en el 2017 presenta una baja de un 14.8%, para el 2018 obtiene un alza de un 30.4% y en el 2019 presenta una disminución de un 13.3%. (Ver gráfica 1).

**Gráfica 1**  
**Importación de Arroz, según Año**  
**2015-2019**



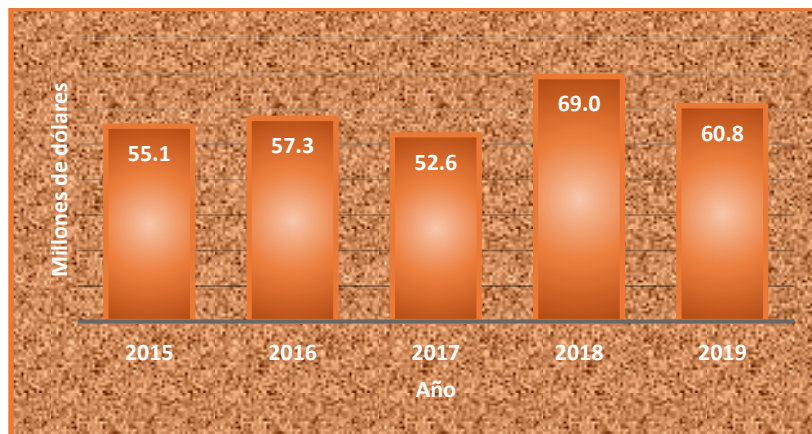
Fuente: Instituto Nacional de Estadística, con base de Información de Comercio exterior.

### III. Valor de las importaciones de arroz

El valor de las importaciones ha sido variable, no en cuanto a las cantidades de importación, más bien ha sido por el comportamiento de los precios en el mercado externo.

En estos últimos 5 años (2015 – 2019), las importaciones de arroz, le han significado al país una erogación en divisas entre 55.1 y 60.8 millones de dólares. Estas cantidades son considerables y debilitan en cierta medida la oferta de divisas del país, que son necesarias para atender el requerimiento de los sectores de mejoramiento económico y de atención social en el país.

**Gráfica 2**  
**Valor de las Importaciones de Arroz, según Año**  
**2015-2019**



Fuente: Instituto Nacional de Estadística, con base de Información de Comercio exterior.

El arroz como cultivo debe impulsarse en el país, a fin de lograr por lo menos el requerimiento interno, para ello, sería necesario un plan de incentivo a la producción del grano en el marco de un proceso de sustitución de la importación de este importante rubro.

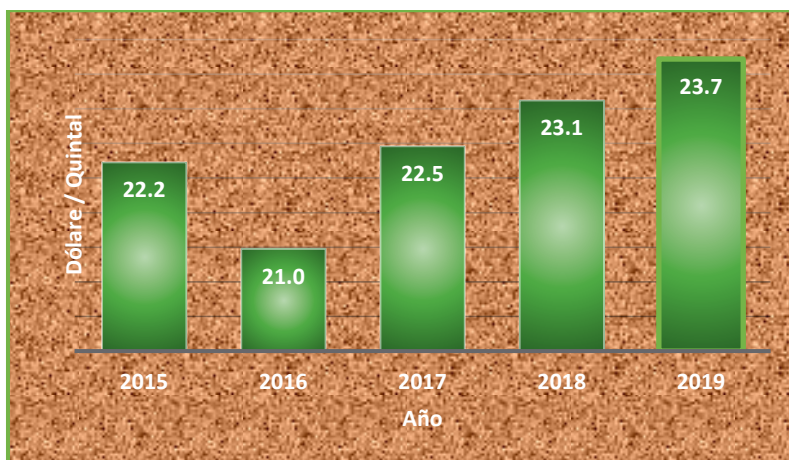
### IV. El precio del arroz en el mercado internacional

La razón que mueve la adquisición de arroz en el mercado externo es el precio del grano. En el mercado internacional los precios de caracterizan por su volatilidad, y por eso, muestra variaciones anuales importantes. En este periodo (2015-2019), ha variado 21.0 y 23.7 dólares el quintal del arroz oro.

Los precios más bajos fueron en los años 2016, 2015 y 2017. Estos bajos precios provocaron el aumento en las cantidades importadas (Gráfica 1) y una reducción en el valor de las importaciones (Gráfica 2) en estos últimos tres años.



**Gráfica 3**  
**Precio Implícito de las Importaciones de Arroz oro, según Año**  
**2015-2019**



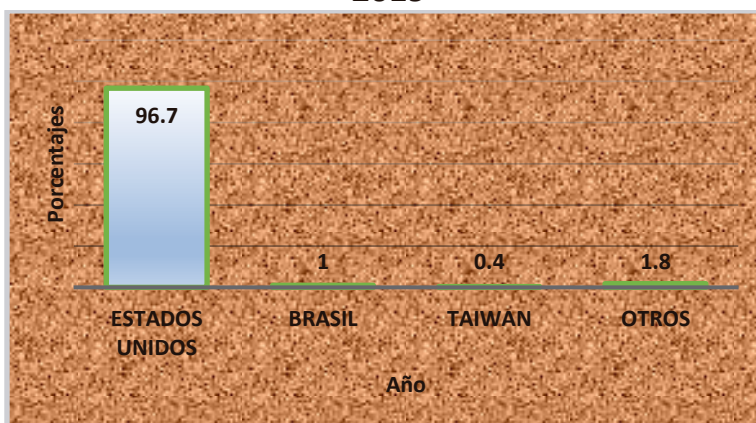
Fuente: Instituto Nacional de Estadística, con base de Información de Comercio exterior.

Haciendo un análisis comparativo entre los precios del arroz en el mercado nacional y el mercado externo, tenemos que para el año 2019, el precio nacional de arroz granza fue de L. 420 / Qq, convertido en arroz oro equivale a 646.2 Lempiras. El precio de arroz importado para este mismo año (2019), sería de 530 Lempiras el quintal.

#### **V. Países de origen de las importaciones de arroz**

Las importaciones de arroz realizadas por el país están dominadas por el mercado de los Estados Unidos. Los datos del INE muestran que el 96.7% de las importaciones de arroz provienen de ese país. Otros países apenas se aproximan o superan el 1.0% de la cantidad importada (Gráfica 4).

**Gráfica 3**  
**Importación de Arroz, según País y Año**  
**2019**



Fuente: Instituto Nacional de Estadística, con base de Información de Comercio exterior.

